



Atelier 8 – Quadrillage sur la plage

Avec un bâton, l'adulte trace un quadrillage sur le sable, donne un plan aux élèves et leur demande de placer les foulards disponibles à leur place.









Plan 1 :















Plan 2 :



plan 3 :



plan 4

plan 5 :



plot

plan 6 :